

Duraumat®


Stalltechnik für Rinder und Schweine

Güllepumpe POV-2



Güllepumpe POV-2

- Pumpe zum Einsatz in Rohrentmistungsanlagen ohne Vorgrube
 - Pumpengehäuse aus Grauguss mit hochwertiger Pulverbeschichtung
 - Pumpengehäuse mit Zugangsstutzen DN 250 zum Aufsetzen auf die Anschluss- Einbaueinheit DN 300
 - Pumpenabgang mit Quadratflansch DN 125 (150x150 mm)
 - Einzug von unten mit robustem, austauschbarem Laufrad
 - Laufrad mit zweigängiger Einzugsschnecke, Reißwerk und Abwurfteiler
 - Einzugsschnecke mit Verschleißschutz durch Widia-Aufpanzerung an den Reißkanten
 - Einzugsring mit Reißkanten durch Widia-Aufpanzerung
 - Antriebswelle im Ölbad laufend, mit Zwischenlager
 - Untere Wellenlagerung und Abdichtung in einem separaten Lagerrohr
 - Wellenabdichtung mit hoch verschleißfester Keramik-Gleitringdichtung
 - Stahlteile feuerverzinkt, Schraubmaterial aus Edelstahl
- Ohne Schalter und ohne Steuerkabel

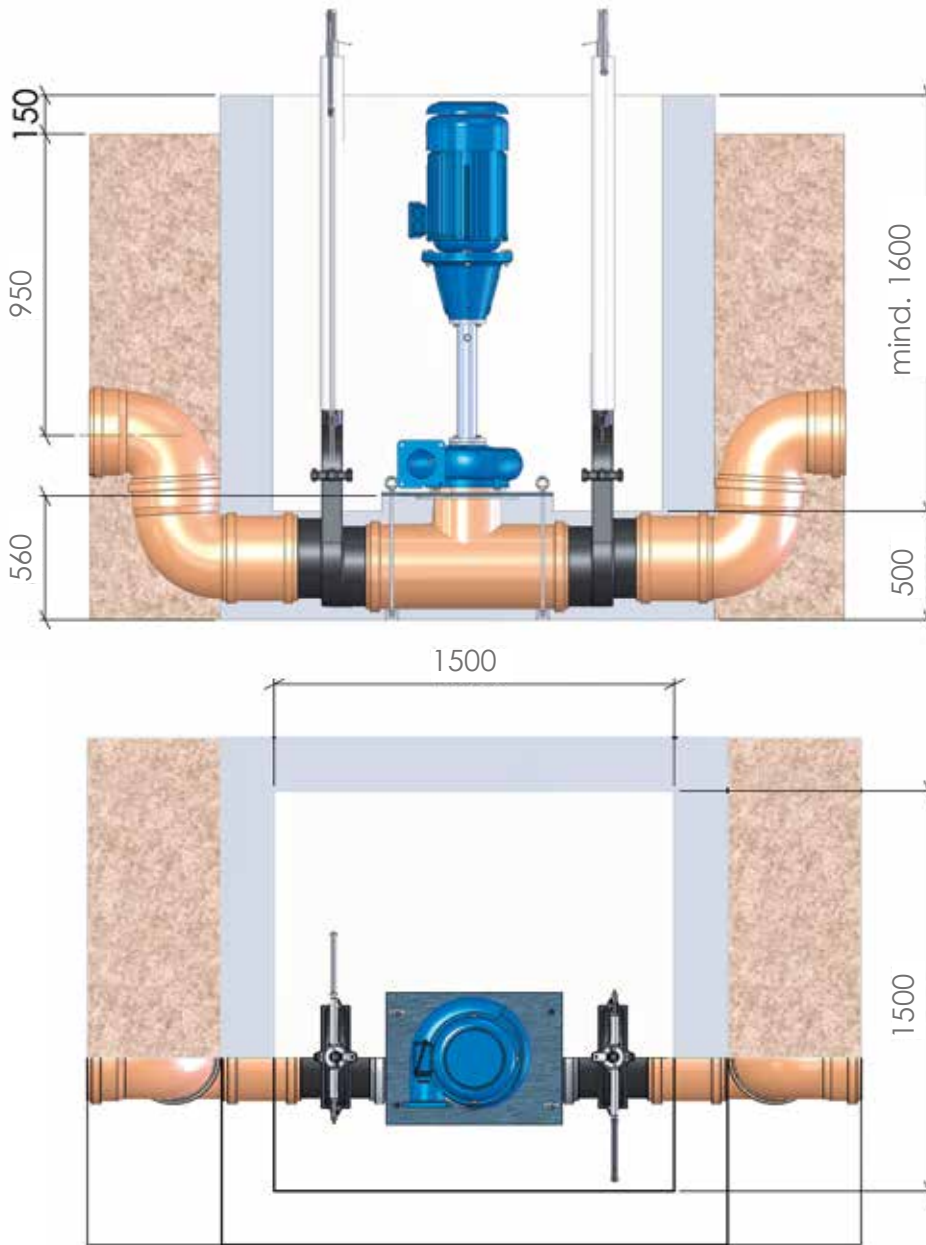


Mit Drehstrom-Normmotor IE3 400 V/50 Hz/ 1450 U/min, IP 55

Leistung	Art.-Nr.	
7,5 kW - 10 PS	80290058	
11 kW - 15 PS	80290059	
15 kW - 20 PS	80290060	
18,5 kW - 25 PS	80290061	
22 kW - 30 PS	80290062	

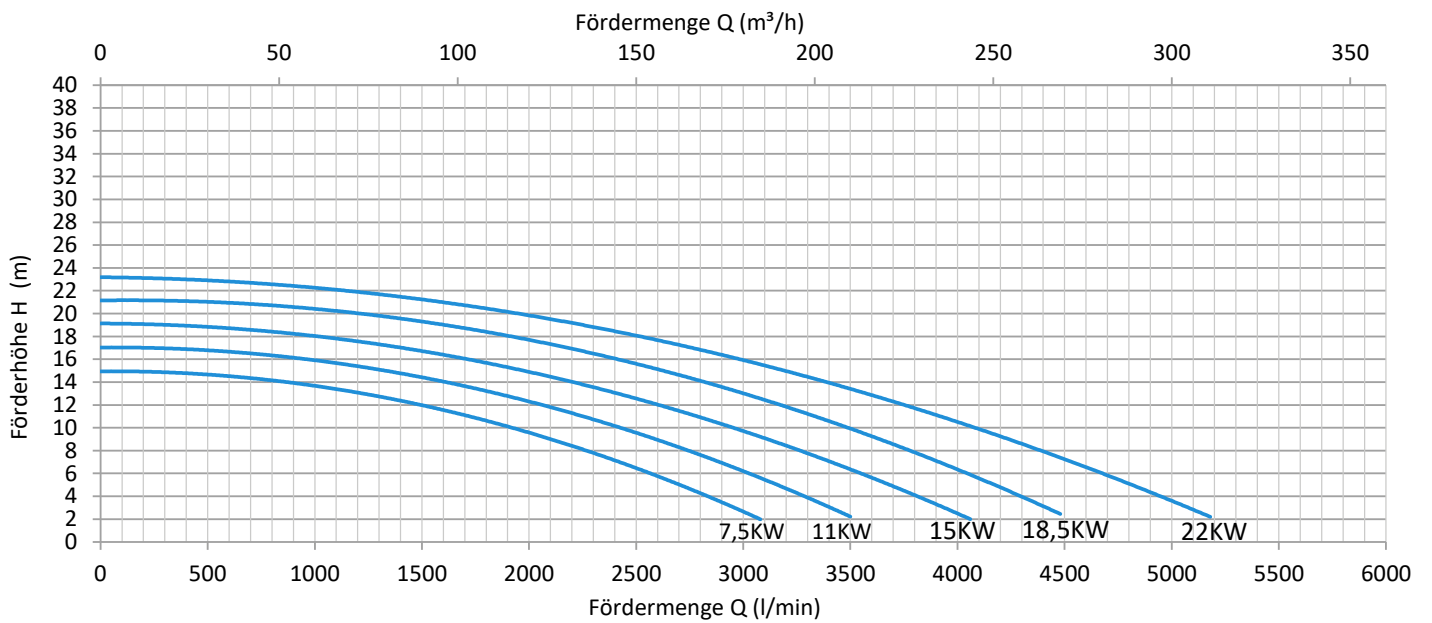
Zubehör


Bezeichnung	Art.-Nr.	
Anschluss- und Einbaueinheit zur POV-2 mit feuerverzinkter Grundplatte, 4 V2A-Spannstangen und zwei Sockelträgern zum Einmauern. Doppelanschluss mit Muffen zum Anschluss von KG-Rohren DN 300	80290050	



Leistungsdiagramm POV-2 A2

gemessen in Gülle mit ca. 7% TS





DURÄUMAT Stalltechnik GmbH

D-23858 Reinfeld, Hamburger Chaussee 9, Telefon +49 (0)4533 204-0, Fax 204265
Internet: www.duraeumat.de, E-Mail: info@duraeumat.de

